

平成28年度教育活動アンケート集計結果のお知らせ＜保護者＞

日頃より、本校の教育活動にご理解とご協力を賜りありがとうございます。

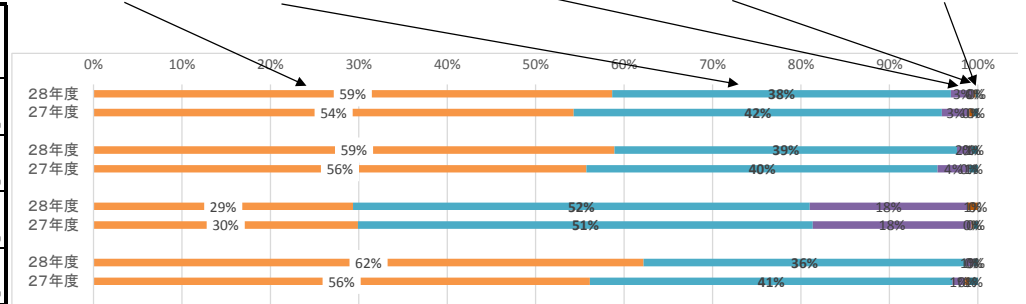
本校では「かしこく たくましく 心豊かな 児童の育成」をめざし、全教職員の力を合わせて日々努力しているところでございます。授業参観や学校公開等を行い、学校の現状及び学校経営方針をご理解いただくよう努めてまいりました。過日実施した教育活動アンケート集計結果がまとまりましたので、ここにお知らせいたします。集計結果は、平成28年度の教育活動の貴重な資料として生かして参りたいと思います。ご協力ありがとうございました。

※ 回答数：428(提出数)/503(在籍数) 回答割合：85.1% (結果は、自動計算により小数点以下を四捨五入してあります。そのため、総数に1%程度の誤差があります。)

1 お子さんの学校生活について

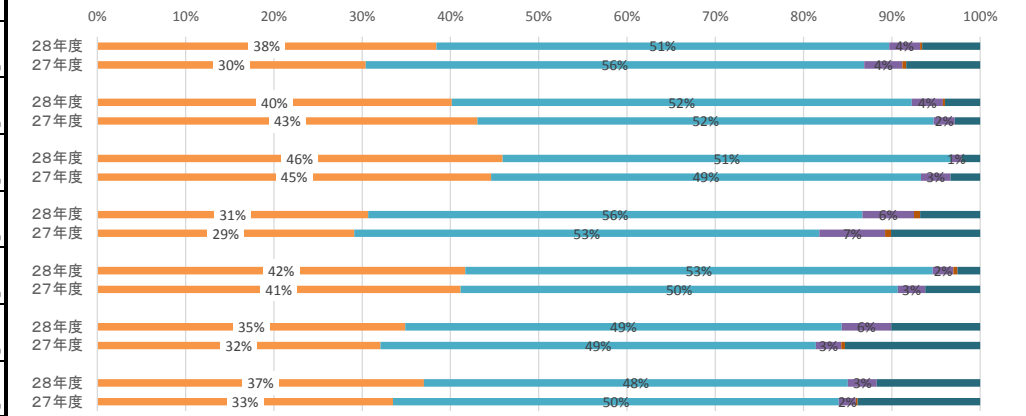
No	評価項目	評価				わからない
		4	3	2	1	
1	お子さんは喜んで登校していますか	59%	38%	3%	0%	0%
2	お子さんは友だちと仲良く生活していますか	59%	39%	2%	0%	1%
3	お子さんは進んで学習に取り組んでいますか	29%	52%	18%	1%	0%
4	お子さんは鈴谷小が好きですか	62%	36%	1%	0%	0%

4 = 十分満足できる 3 = おおむね満足できる 2 = やや不満がある 1 = 早急に改善してほしい わからない



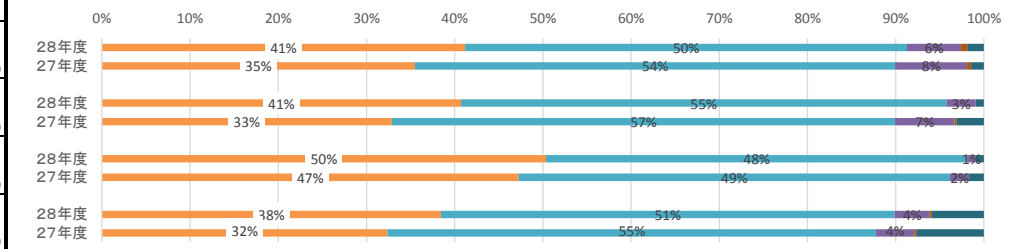
2 鈴谷小の教育活動について

No	評価項目	評価				わからない
		4	3	2	1	
5	学校は、授業内容がよくわかるよう、勉強を楽しく進めていますか	38%	51%	4%	0%	7%
6	学校は、お子さんが自分でよく考えたり、体験したりする授業を行っていると思いますか	40%	52%	4%	0%	4%
7	学校は、教材を工夫した授業を進めていると思いますか	46%	51%	1%	0%	2%
8	学校は、お子さんをよく理解し、個に応じた指導を進めていると思いますか	31%	56%	6%	1%	7%
9	学校は、特色ある教育活動に取り組んでいると思いますか	42%	53%	2%	0%	3%
10	朝読書や読み聞かせは、教育活動として効果を上げていると思いますか	35%	49%	6%	0%	10%
11	きらきらタイム(新聞記事)やすらすらタイム(算数)は、教育活動として効果を上げていると思いますか	37%	48%	3%	0%	12%



3 健康や安全な生活の指導について

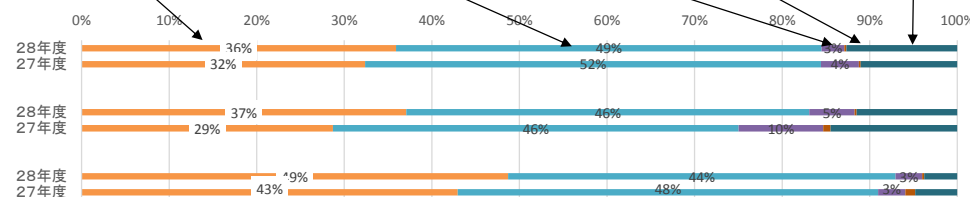
No	評価項目	評価				わからない
		4	3	2	1	
12	お子さんに交通安全指導がよく行われていると思いますか	41%	50%	6%	1%	2%
13	お子さんに防災・防犯指導がよく行われていると思いますか	41%	55%	3%	0%	1%
14	お子さんに保健指導がよく行われていると思いますか	50%	48%	1%	0%	1%
15	お子さんに食に関する指導がよく行われていると思いますか	38%	51%	4%	0%	6%



4 教育相談について

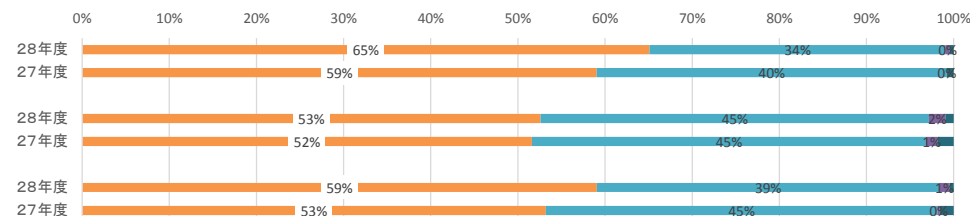
No	評価項目	評価				わからない
		4	3	2	1	
16	お子さんの抱える悩みやトラブルなどに対して誠実・迅速に対応していますか	36%	49%	3%	0%	13%
17	お子さんには、勉強の質問やいろいろな心配事の相談しやすい教職員がいますか	37%	46%	5%	0%	12%
18	保護者からの相談や要望に対して、教職員は誠実・迅速に対応していますか	49%	44%	3%	0%	4%

4 = 十分満足できる 3 = おおむね満足できる 2 = やや不満がある 1 = 早急に改善してほしい わからない



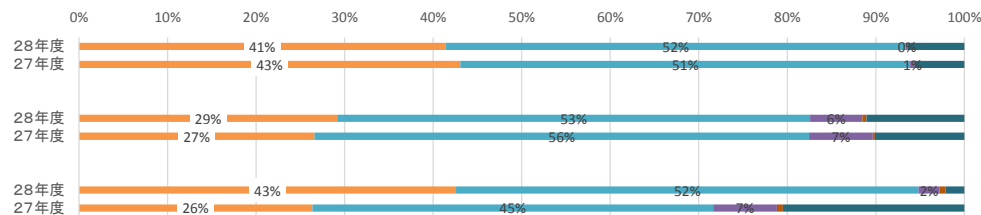
5 家庭・地域と学校との連携について

No	評価項目	評価				わからない
		4	3	2	1	
19	保護者や地域の方々に学校をよく知ってもらうために、学校公開・授業参観・学校行事等の公開がよく行われていると思いますか	65%	34%	0%	0%	0%
20	学校だより・学年だより・保健だより・給食だよりなどで、子どもの様子や学校の取組を積極的に発信していると思いますか	53%	45%	2%	0%	1%
21	学校は、保護者や地域の方々と連携した活動をしたり、協力して取り組んだりしていると思いますか	59%	39%	1%	0%	0%



6 学校・学年・学級の教育目標や経営方針について

No	評価項目	評価				わからない
		4	3	2	1	
22	学校の教育目標やスローガン、お子さんの学年・学級目標は、適切ですか	41%	52%	0%	0%	6%
23	お子さんは、学年・学級目標や生活目標を理解し、自分の行動や努力目標としていますか	29%	53%	6%	0%	11%
24	学校は、学習環境の整備に努めていると思いますか	43%	52%	2%	1%	2%



「4:十分満足できる」「3:おおむね満足できる」を合わせた結果からみると24項目中、15項目が90%を超えており、全体的に昨年度を上回る評価をいただいています。

「2:やや不満がある」「1:早急に改善して欲しい」を合わせた割合が10%を超える項目は、3です。児童が主体的に学習に取り組む方策について検討を進めてまいります。

「わからない」の割合が10%を超えているのは、10、11、16、17、23の5項目です。教育実践についての周知を図り、家庭と連携することで、一層教育効果を高めることができるよう改善に努めてまいります。

※ 自由記述欄でいただきましたご意見・ご要望は、真摯に受け止め、生かせるものから取り組んでいきたいと考えております。ご協力ありがとうございました。